



**CONGRESO**

ESTADO DE MÉXICO



**INESLE**

INSTITUTO  
DE ESTUDIOS  
LEGISLATIVOS

# 21. Coatepec Harinas





Porcentaje de la población  
total del Estado:

**0.23%**

(peso estatal)

Posición respecto al número de  
habitantes:

**67/125**

(lugar estatal)

### Población

**38,643**

*personas*

Hombres

18,560

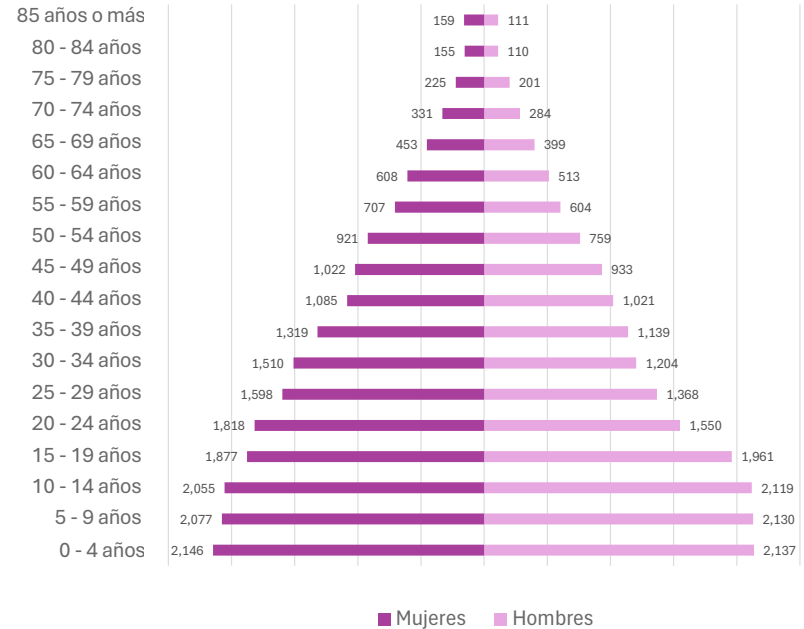
**48.0%**

Mujeres

20,083

**52.0%**

### Pirámide poblacional





Capítulo 9000 Deuda Pública	\$16,975
Capítulo 8000 Participaciones y aportaciones	\$-
Capítulo 7000 Inversiones financieras	\$-
Capítulo 6000 Inversión Pública	\$100,630
Capítulo 5000 Bienes Muebles	\$1,810
Capítulo 4000 Transferencias y asignaciones	\$28,626
Capítulo 3000 Servicios generales	\$31,799
Capítulo 2000 Materiales y suministros	\$13,980
Capítulo 1000 Servicios personales	\$98,582

33.71%

Del total de egresos de la cuenta pública

Capítulo 1000

Servicios personales



Total de egresos

\$292,402.83



Capítulo 9000 Deuda Pública	\$7,311.6
Capítulo 8000 Participaciones y aportaciones	\$-
Capítulo 7000 Inversiones financieras	\$-
Capítulo 6000 Inversión Pública	\$115,965.3
Capítulo 5000 Bienes Muebles	\$4,513.2
Capítulo 4000 Transferencias y asignaciones	\$30,366.2
Capítulo 3000 Servicios generales	\$27,645.9
Capítulo 2000 Materiales y suministros	\$13,017.1
Capítulo 1000 Servicios personales	\$108,844.9

35.38%










Del total de egresos de la cuenta pública

Capítulo 1000  
Servicios personales















### Servicios básicos de vivienda

	Viviendas que no disponen de internet	83.08%
	Viviendas que no disponen de teléfono fijo	15.93%
	Viviendas que no disponen computadora	86.23%
	Viviendas que no disponen de agua	2.81%
	Viviendas que no disponen de drenaje ni sanitario	9.92%
	Viviendas que no disponen de electricidad	0.24%
	Viviendas que no disponen de lavadora	38.97%
	Viviendas que no disponen de refrigerador	29.61%
	Viviendas con piso de tierra	4.63%

### Composición Social

	Población originaria	3.16%
	Población hablante de lengua indígena	0.08%
	Población económicamente activa	46.54%
	Población con alguna limitación o discapacidad	8.54%
	Población afiliada con alguna institución de salud	79.51%
	Hogares con jefa de familia	32.54%

### Rezago educativo

	Años promedio de escolaridad	7.40
	Población analfabeta	4.95%
	Población de entre 6 y 11 años que no asiste a la escuela	0.70%
	Población con educación básica incompleta	13.98%



### Índice de Desarrollo Humano (IDH)

(Grado de progreso del municipio en factores sanitarios, educativos y económicos)



**0.686**



### Subíndice de Educación (SE)

(Calidad de vida a través de la educación)

**0.543**

BAJO

### Subíndice de Ingreso (SI)

(Obtención de recursos para gozar de una vida digna mediante el ingreso bruto Per cápita)



**0.718**

ALTO



### Ingreso Corriente Total Per Cápita

**2,876** (Promedio de ingreso que recibe una persona para subsistir)

### Subíndice de Salud (SS)

(Esperanza de vida al nacer)



**0.828**

MUY ALTO



### Índice de Rezago Social

**-0.01** (Medida que agrega variables de educación, salud y vivienda en el hogar)

### Grado de Rezago Social

**Bajo**





### LA VIDA Y LA INTEGRIDAD



Feminicidio

0.00



Homicidio doloso

0.00



Homicidio culposo

16.19



Lesiones dolosas

62.44

### EL PATRIMONIO



Robo de vehículo

18.50



Robo a casa habitación

18.50



Robo de negocio

6.94



Robo a transeúnte total

23.12



Robo en transporte público

2.31



Robo con violencia

30.06



Extorsión

4.62



### La familia



#### Violencia familiar

41.62

### La libertad personal



#### Secuestro

0.00

### La sociedad



#### Trata de personas

2.31

### La libertad y la seguridad social



#### Violación

2.31

### Otros



#### Narcomenudeo

6.94





La vida y la integridad					
Años	2020	2021	2022	2023	2024
Feminicidios	0.00	4.58	0.00	4.50	0.00
Homicidios dolosos	23.97	18.99	7.05	6.99	0.00
Lesiones culposas	23.97	16.61	2.35	13.99	16.19
Lesiones dolosas	76.71	97.31	103.46	27.97	62.44





### Presidencia



**Marco Antonio Díaz  
Juárez**

### Sindicatura

Michelle Irais Mendoza Díaz  
PAN-PRI-PRD-NAEM

### Regidurías

Juan Cristian Martínez Arias	PAN-PRI-PRD-NAEM
Verónica Hernández Gutiérrez	PAN-PRI-PRD-NAEM
Jesús Emmanuel Recillas Estrada	PAN-PRI-PRD-NAEM
Janeth Guadalupe Castañeda Ortíz	PAN-PRI-PRD-NAEM
Alejandra Hernández Guadarrama	PVEM-PT-morena
Sergio Chávez Hernández	PVEM-PT-morena
Irasema Kareli Salas Hernández	PVEM-PT-morena

**Partido  
político**

**PAN-PRI-PRD-NAEM**



### Diputaciones locales

Distrito Local	Cabecera Local	Diputación	Grupo parlamentario
9	Tejupilco de Hidalgo	Gloria Vanessa Linares Zetina	PVEM

### Diputaciones federales

Dtto. Federal	Cabecera Federal	Diputación	Grupo parlamentario
35	Tenancingo De Degollado	Arturo Roberto Hernández Tapia	morena